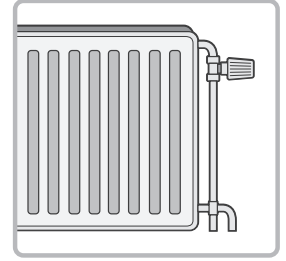
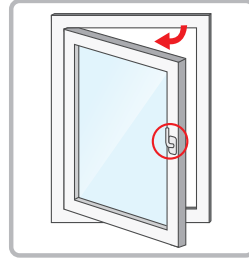
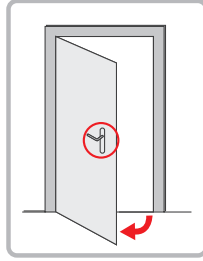


! Let op eventuele obstakels!

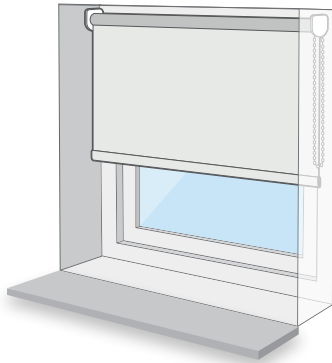
- Naar binnendraaiende deuren en/of ramen
- Uitstekend deur en/of raambeslag
- Verwarmingsbuizen



> Stap 1: Bepaal de plaatsing

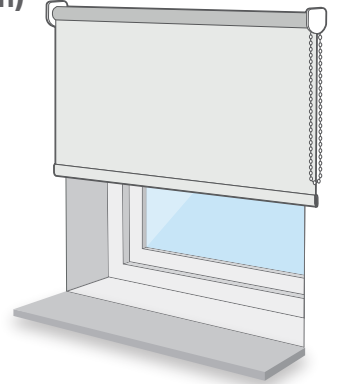
In de dag (in het kozijn/tussen twee muren)

De raamdecoratie komt tussen twee muren of in het kozijn te hangen.




Op de dag (over het kozijn)

De raamdecoratie komt op de muur of over het kozijn te hangen.

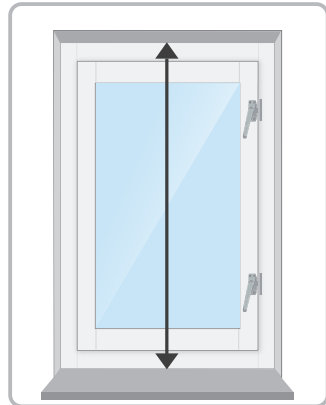


> Stap 2: Meten 'in de dag'



Breedte:

Meet de breedte aan de bovenkant van het kozijn.

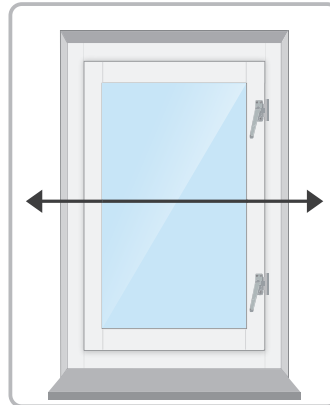


Hoogte:

Meet de hoogte van het kozijn.

DOE ZELF GEEN REDUCTIES!

> Stap 2: Meten 'op de dag'

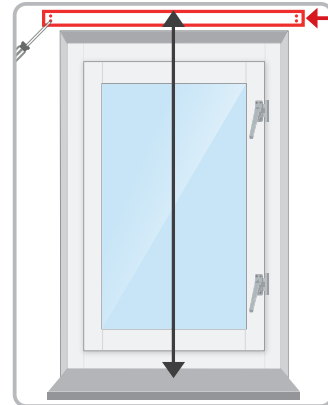


Breedte:

Meet de breedte van het kozijn en tel er 14 cm* bij op, zodat er overlap is.

**Overlap kan ook naar eigen inzicht.*

De stofmaat is 3cm smaller dan de bestelmaat!



Hoogte:

Meet de hoogte vanaf onderkant kozijn/vensterbank tot bovenkant kozijn en tel er 8cm bij op.

Houd rekening met 8cm voor het monteren!

! Wij zorgen ervoor dat het altijd past!

Met afmetingen van bovenstaande meetwijze zorgen wij ervoor dat het product altijd passend is.

Toch hulp nodig bij meten?



Gebruik onze online meethulp
Binnen 24 uur op werkdagen

Waarom Veneta.com?



8 jaar garantie
Op al onze raamdecoratie



Gratis meetverzekering
Alléén bij Veneta.com

