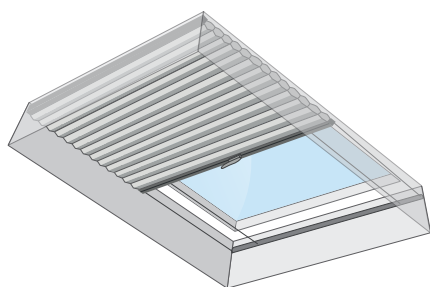


> Stap 1: Bepaal de plaatsing

In de dag (in het kozijn/tussen twee muren)

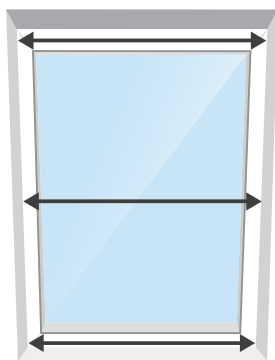
De raamdecoratie komt in de lichtkoepel te hangen.



> Stap 2: Meten

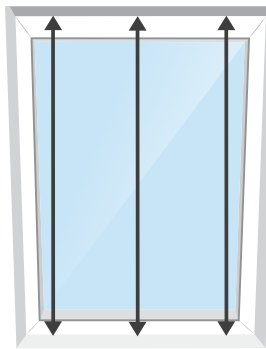
Breedte:

Meet de breedte in het kozijn. Meet op 3 plekken en neem de **kleinste** breedtemaat.



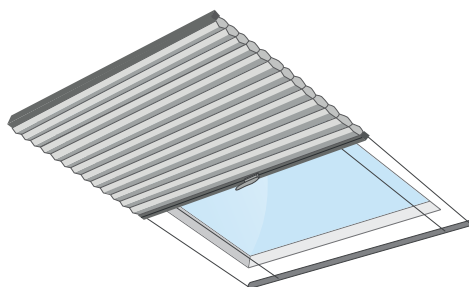
Hoogte:

Meet de hoogte in het kozijn. Meet op 3 plekken en neem de **langste** hoogtemaat.



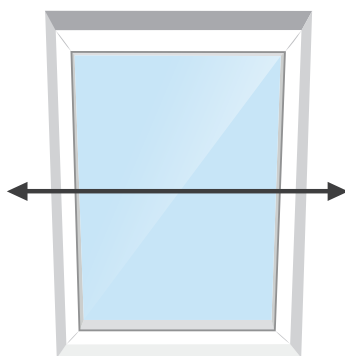
Op de dag (over het kozijn)

De raamdecoratie komt onder de lichtkoepel te hangen.



Breedte:

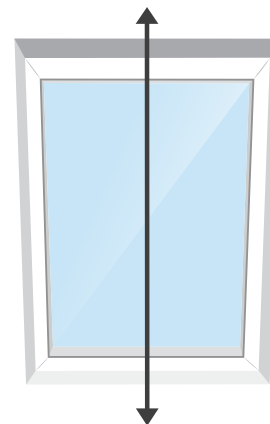
Meet de breedte van het kozijn en tel er 4 cm* overlap bij op.



*Overlap kan ook naar eigen inzicht.

Hoogte:

Meet de hoogte van het kozijn en tel er 4 cm* overlap bij op.



*Overlap kan ook naar eigen inzicht.

! Wij zorgen ervoor dat het altijd past!

Met afmetingen van bovenstaande meetwijze zorgen wij ervoor dat het product altijd passend is.

Toch hulp nodig bij meten?



Gebruik onze online meethulp
Binnen 24 uur op werkdagen

Waarom Veneta.com?



8 Jaar garantie
Op al onze raamdecoratie



Gratis meetverzekering
Alléén bij Veneta.com

