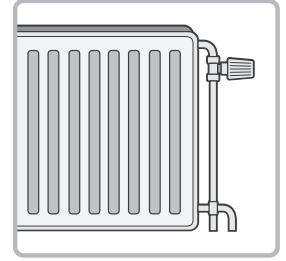
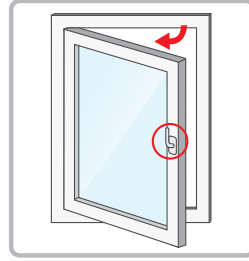
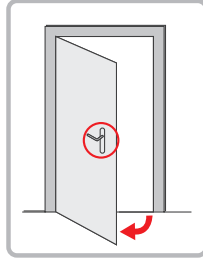


! Let op eventuele obstakels!


- Naar binnendraaiende deuren en/of ramen
- Uitstekend deur en/of raambeslag
- Verwarmingsbuizen



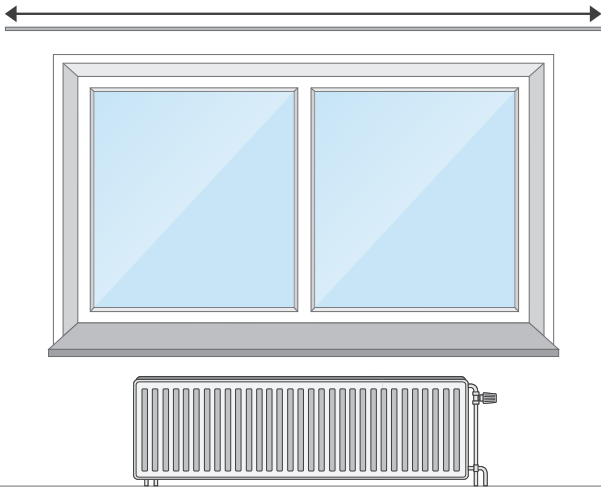
> Stap 1: Bepaal de plaatsing

Enkele plooi, dubbele plooi en wavelplooï

De raamdecoratie komt boven het kozijn aan de muur of het plafond.

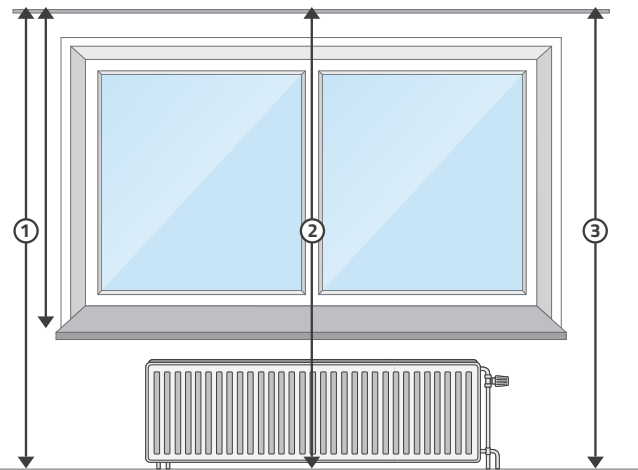


> Stap 2: Meten



Breedte:

Meet de gewenste breedte van het gordijn.



Hoogte:

Meet vanaf het plafond of de bovenkant van de rail tot en met de vloer of vensterbank. Meet op 3 plekken en neem de kleinste maat.

DOE ZELF GEEN REDUCTIES!

! Wij zorgen ervoor dat het altijd past!

Met afmetingen van bovenstaande meetwijze kunnen wij ervoor zorgen dat het product altijd passend is.

Toch hulp nodig bij meten?



Gebruik onze online meethulp
Binnen 24 uur op werkdagen

Waarom Veneta.com?



8 jaar garantie
Op al onze raamdecoratie



Gratis meetverzekering
Alléén bij Veneta.com

